



ФЕДЕРАЛЬНАЯ СЛУЖБА
ГОСУДАРСТВЕННОЙ СТАТИСТИКИ

Оперативные данные по индексу потребительских цен Брянская область

июнь 2022 года





ФЕДЕРАЛЬНАЯ СЛУЖБА
ГОСУДАРСТВЕННОЙ СТАТИСТИКИ

Оперативные данные по индексу потребительских цен

БРЯНСКАЯ ОБЛАСТЬ

МАЙ 2022 ГОДА

- 01 МЕТОДОЛОГИЧЕСКИЕ ПОЯСНЕНИЯ
- 02 ИНДЕКСЫ ПОТРЕБИТЕЛЬСКИХ ЦЕН
- 03 ИНДЕКСЫ ЦЕН НА ОТДЕЛЬНЫЕ ГРУППЫ И ВИДЫ ПРОДОВОЛЬСТВЕННЫХ ТОВАРОВ
- 04 ИНДЕКСЫ ЦЕН НА ОТДЕЛЬНЫЕ ГРУППЫ И ВИДЫ НЕПРОДОВОЛЬСТВЕННЫХ ТОВАРОВ
- 05 ИНДЕКСЫ ЦЕН НА ТОПЛИВО МОТОРНОЕ
- 06 ИНДЕКСЫ ЦЕН И ТАРИФОВ НА УСЛУГИ



01 ИНДЕКС ПОТРЕБИТЕЛЬСКИХ ЦЕН И ИНФЛЯЦИЯ

Индекс потребительских цен (ИПЦ) – показатель, характеризующий инфляционные процессы в стране

Инфляция – рост цен / Дефляция – снижение цен

Иными словами: Инфляция (дефляция) = ИПЦ – 100%

ИПЦ

Общий уровень роста (снижения) цен на товары и услуги

Стоимость Набора товаров и услуг в ценах отчетного периода


Стоимость Набора товаров и услуг в ценах базисного периода

x 100%





КОГДА И ДЛЯ ЧЕГО?



Срок регистрации
информации

Сроки публикации

Еженедельно

Пятница

Ежемесячно

21-25 число

На 6-й рабочий день
после отчетного периода



НАБОР ТОВАРОВ И УСЛУГ ДЛЯ НАБЛЮДЕНИЯ ЗА ПОТРЕБИТЕЛЬСКИМИ ЦЕНАМИ В 2022 ГОДУ ПО БРЯНСКОЙ ОБЛАСТИ



 ПРОДОВОЛЬСТВЕННЫЕ ТОВАРЫ  НЕПРОДОВОЛЬСТВЕННЫЕ ТОВАРЫ  УСЛУГИ



ПРИНЦИПЫ ОТБОРА ТОВАРОВ С КОНКРЕТНЫМИ ПОТРЕБИТЕЛЬСКИМИ СВОЙСТВАМИ (ЦЕНОВЫХ КОТИРОВОК)



На каждый товар (услугу) - представитель в городе специалистами территориальных органов Росстата осуществляется регистрация **не менее 5 ценовых котировок**



Ценовые котировки отбираются из имеющегося в продаже ассортимента товаров данного наименования с учетом **регулярности наличия его в продаже и спроса населения**

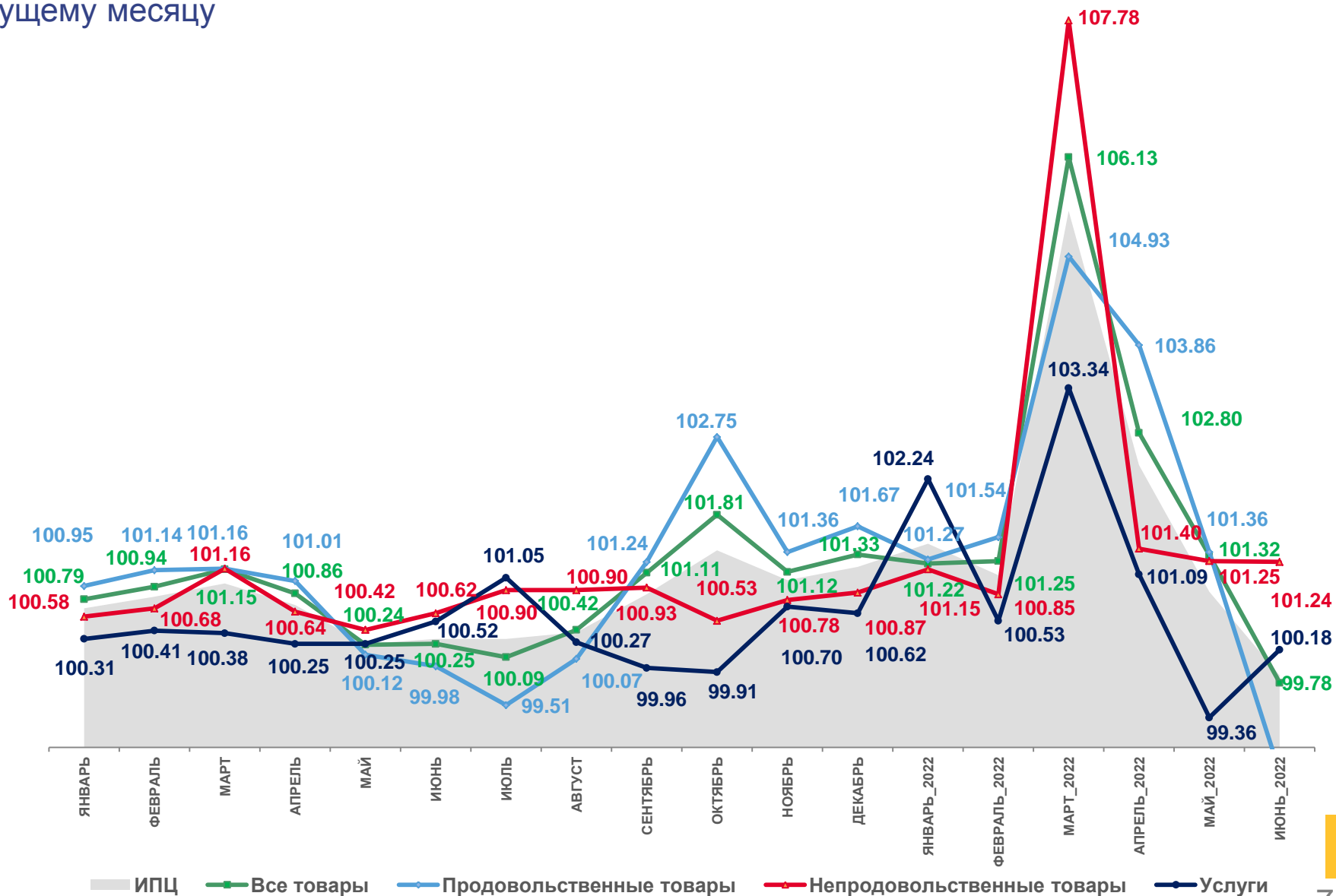


Количество собранных ценовых котировок с различным уровнем цен (тарифов) **должно отражать реальную структуру покупок** населением конкретных товаров (получения услуг) в организациях торговли (сферы услуг) с различными условиями их реализации



02 ИНДЕКСЫ ПОТРЕБИТЕЛЬСКИХ ЦЕН

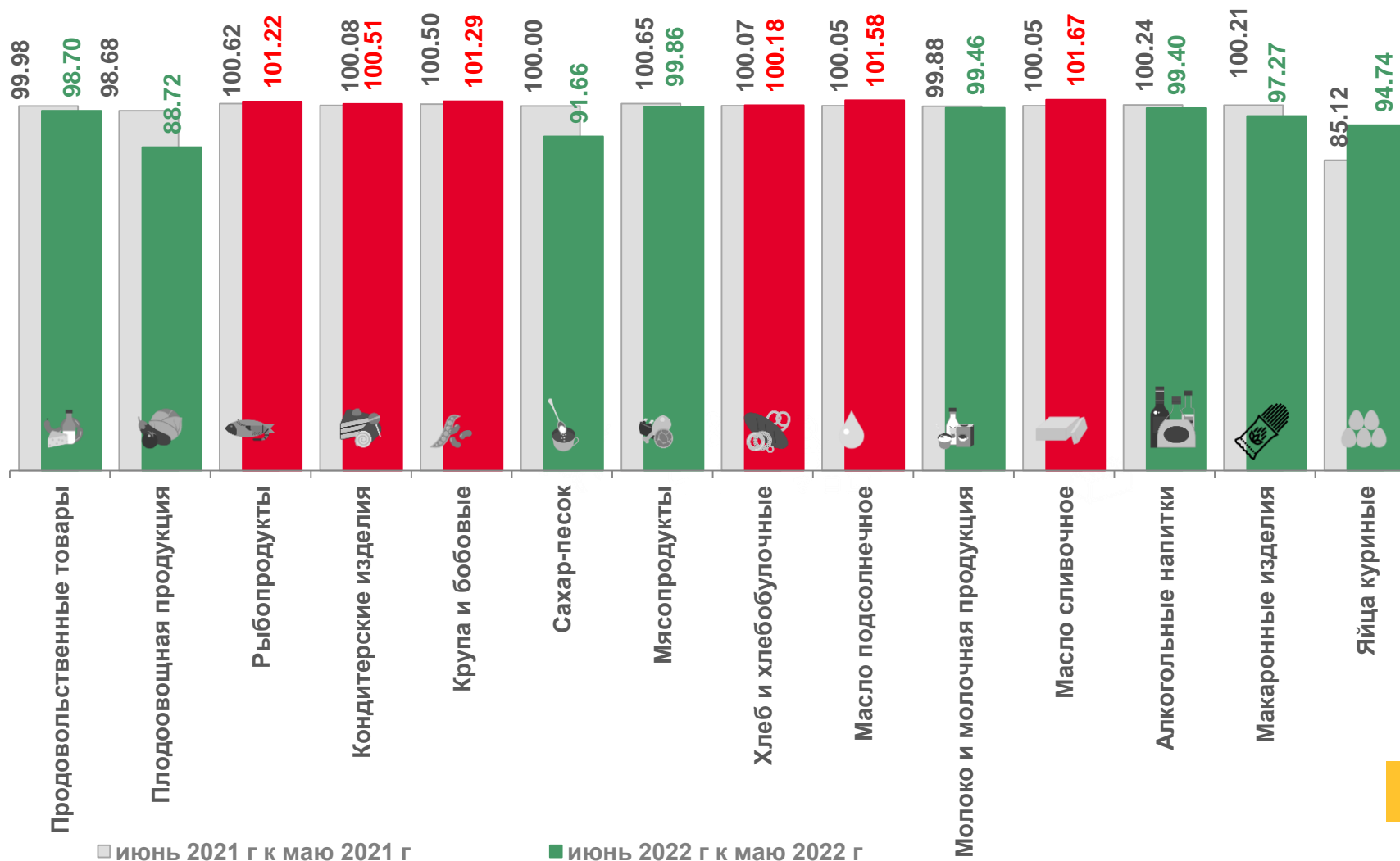
июнь 2022 в % к предыдущему месяцу





03 ИНДЕКСЫ ЦЕН НА ОТДЕЛЬНЫЕ ГРУППЫ И ВИДЫ ПРОДОВОЛЬСТВЕННЫХ ТОВАРОВ

июнь 2022 г. в % к предыдущему месяцу





04 ИНДЕКСЫ ЦЕН НА ОТДЕЛЬНЫЕ ГРУППЫ И ВИДЫ НЕПРОДОВОЛЬСТВЕННЫХ ТОВАРОВ

июнь 2022 г. в % к предыдущему месяцу



101,24

Непродовольственные товары



99,93

Медикаменты



99,56

Строительные материалы



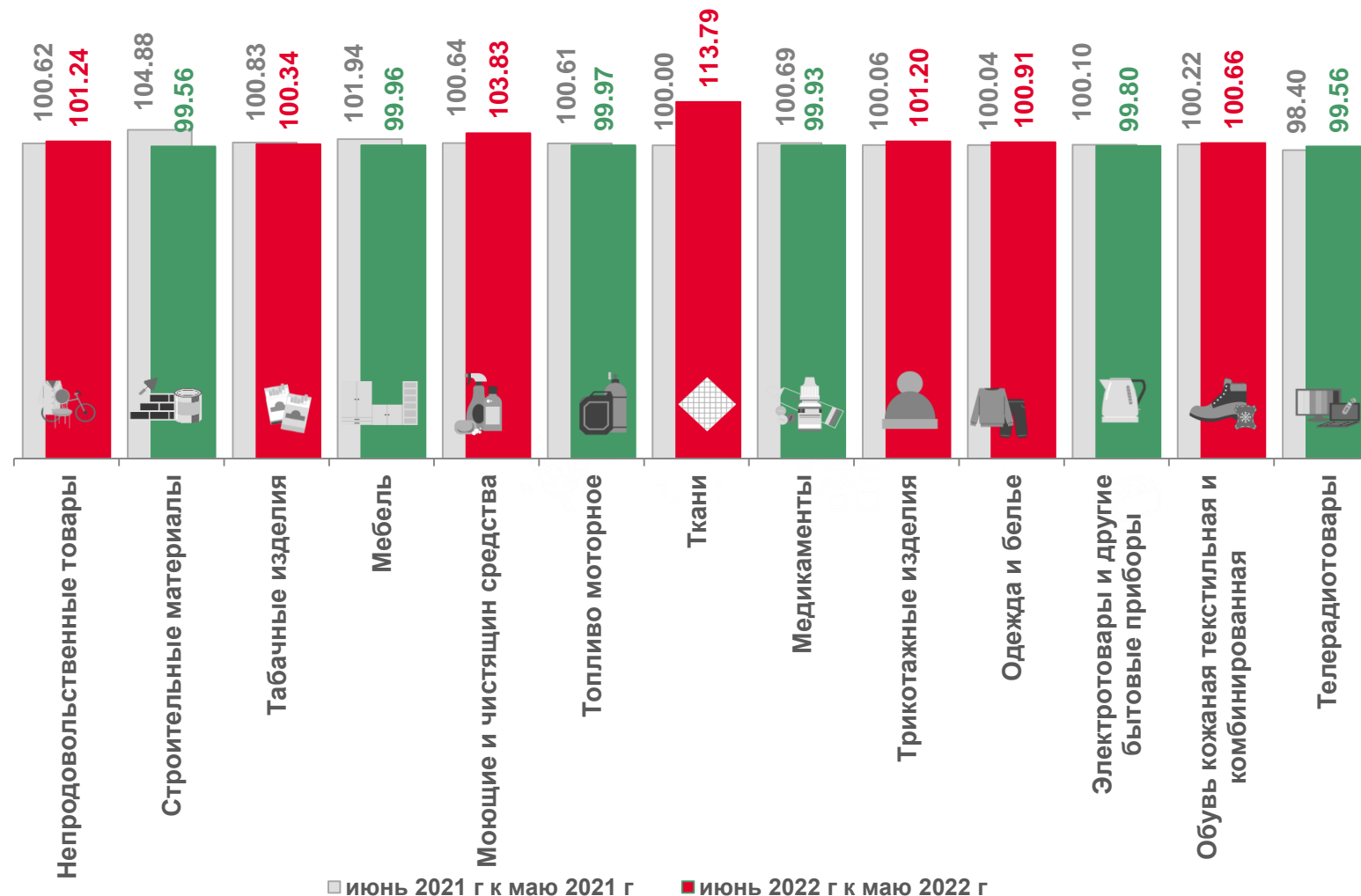
100,34

Табачные изделия



99,56

Телерадиотовары



■ июнь 2021 г к маю 2021 г

■ июнь 2022 г к маю 2022 г





05 ИНДЕКСЫ ЦЕН НА ТОПЛИВО МОТОРНОЕ

Июнь 2022 г. в % к предыдущему месяцу



99,97

Топливо моторное



100,00

Бензин автомобильный марки АИ-98 и выше



100,00

Дизельное топливо



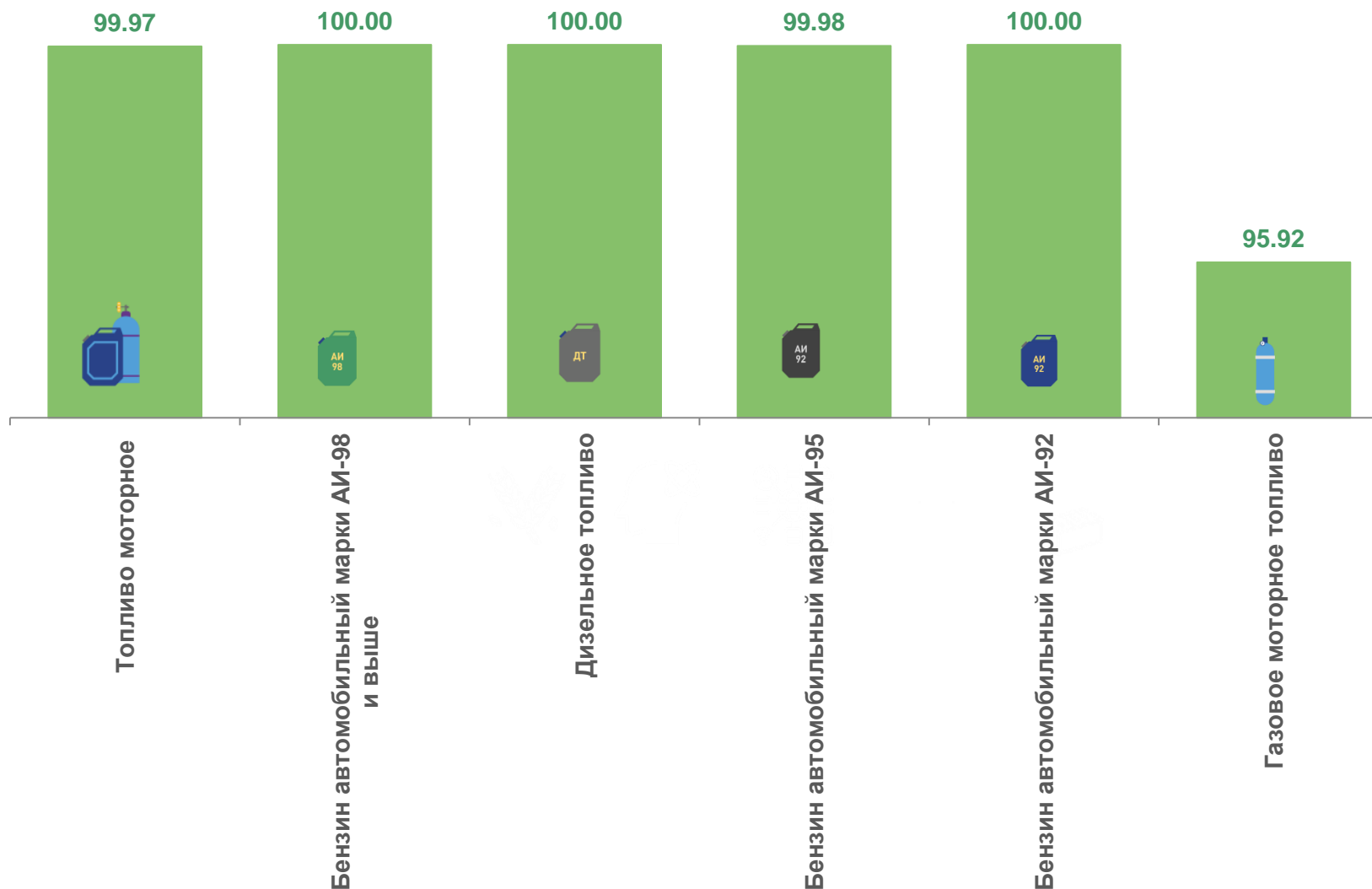
100,00

Бензин автомобильный марки АИ-92



95,92

Газовое моторное топливо





06 ИНДЕКСЫ ЦЕН НА ТАРИФЫ И УСЛУГИ

Июнь 2022 г. в % к предыдущему месяцу



Услуги

100,18



Банков

92,11



Зарубежного туризма

103,48



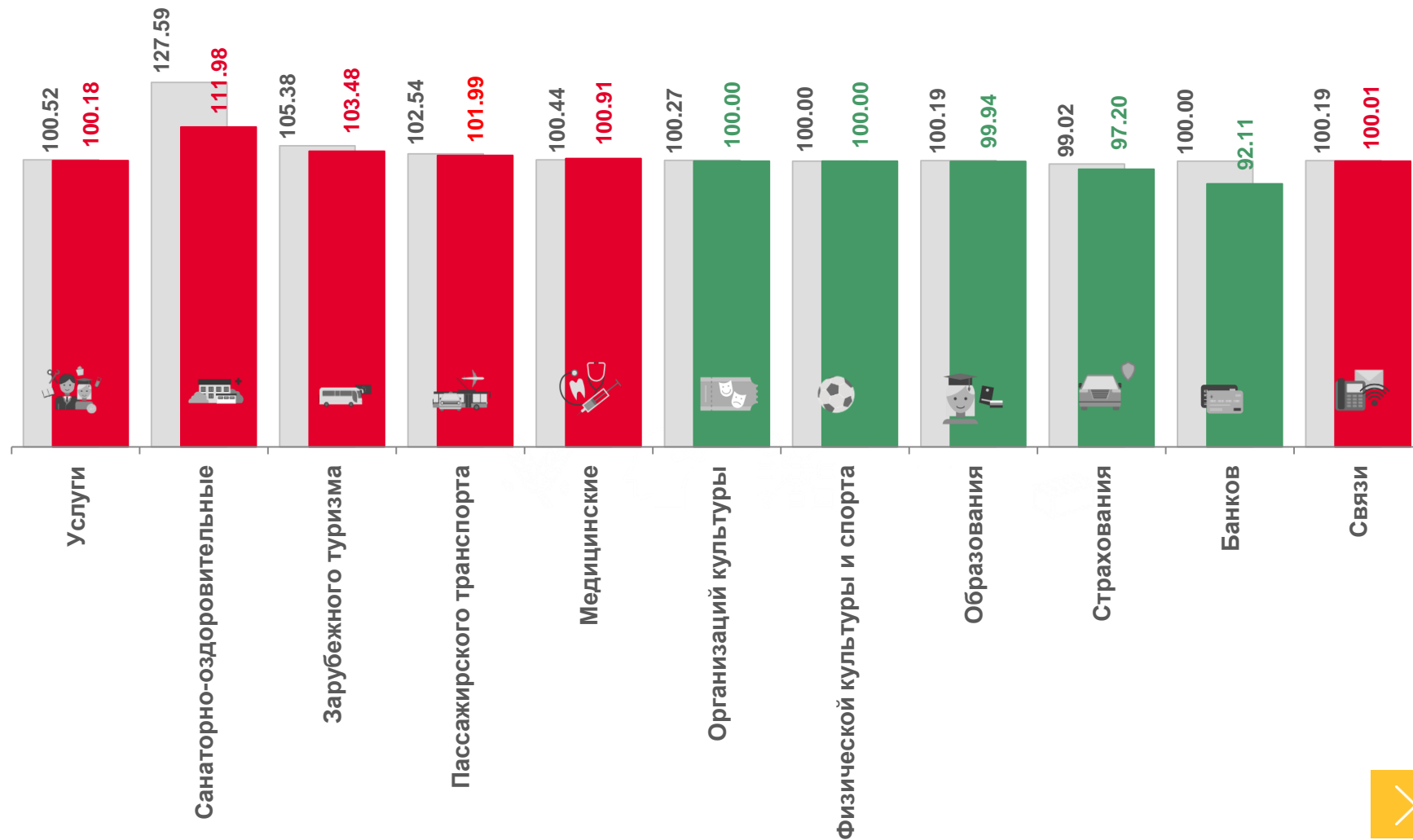
Санаторно-оздоровительные

111,98



Связи

100,01



■ июнь 2021г к маю 2021

■ июнь 2022г к маю 2022г



ОТВЕТСТВЕННЫЕ

Территориальный орган Федеральной службы государственной статистики по Брянской области

Отдел статистики цен и финансов

Куприна Елена Сергеевна

тел. (4832) 67 12 16

Беликова Наталия Владимировна

тел. (4832) 67 13 96